



6+

# РОБОТ АРГОН/ПРОМЕТЕЙ РУКОВОДСТВО ПОЛЬЗОВАТЕЛЯ

# РУКОВОДСТВО ПОЛЬЗОВАТЕЛЯ

## 1 КОМПЛЕКТАЦИЯ



Робот




Аксессуары



Пульт дистанционного управления

## 2 ПИТАНИЕ РОБОТА



1. Светодиодный индикатор зарядки. Индикатор светится во время зарядки и отключается, когда зарядка завершена.
2. Переключатель питания.
3. Круглое отверстие диаметром 3,5 мм – разъем для зарядки встроенной батареи.



Внешний аккумулятор



Ноутбук/ПК



Разъем USB



Адаптер зарядного устройства смартфона




1. Кабель для зарядки
2. Универсальный разъем USB 5 В
3. Стандартный разъем 3,5 мм для зарядки робота



2 батарейки 1,5 В типа AA

Для работы пульта требуются 2 шт. батарейки AA по 1,5В

## 3 КНОПКИ УПРАВЛЕНИЯ РОБОТОМ



Включение питания



Кнопка включения робота

**Кнопка включения робота:** когда робот выключен, нажмите и отпустите эту кнопку, чтобы его включить; когда робот включен, нажмите и отпустите эту кнопку для перезагрузки робота, или нажмите и удерживайте в течение 3 секунд для выключения робота.

## 4 СВЕТОДИОДНЫЕ ИНДИКАТОРЫ



Подсветка глаз

Подсветка рук

ИНДИКАТОР	СОБЫТИЕ	РЕЖИМ ПОДСВЕТКИ
Подсветка глаз	Получена голосовая команда или сигнал с пульта управления	Включается и мигает
Подсветка на руке	Индикатор питания	Включается и светится длительное время

## 5 КОМАНДЫ И КНОПКИ НА ПУЛЬТЕ УПРАВЛЕНИЯ



**1 Ходьба вперед (Forward).** Получив команду «Ходьба вперед», робот движется вперед шагом. При повторном получении команды «Ходьба вперед» робот продолжает движение, выполняя команду и издавая звуковые сигналы.



**2 Ходьба назад (Backward).** Получив команду «Ходьба назад», робот шагает назад. При повторном получении команды «Ходьба назад» робот продолжает движение шагом назад, выполняя команду и издавая звуковые сигналы.



**3 Скользяние вперед (Slide to forward).** Получив команду «Скольжение вперед», робот скользит вперед, не поднимая ног. При повторном получении команды «Скольжение вперед» робот продолжает движение вперед, выполняя команду и издавая звуковые сигналы.



**4 Скользяние назад (Slide to backward).** Получив команду «Скольжение назад», робот скользит назад, не поднимая ног. При повторном получении команды «Скольжение назад» робот продолжает движение назад, выполняя команду и издавая звуковые сигналы.




**5 Поворот влево (Turn Left).** Получив команду «Поворот влево», робот поворачивает влево: двигатель в левой ноге вращается назад, а двигатель в правой ноге вращается вперед. Поворот робота сопровождается звуковым сигналом.



**6 Поворот вправо (Turn Right).** Получив команду «Поворот вправо», робот поворачивает вправо: двигатель в правой ноге вращается назад, а двигатель в левой ноге вращается вперед. Поворот робота сопровождается звуковым сигналом.



**7 Скользяние с поворотом влево (Turn Left sliding mode).** Получив команду «Поворот влево», робот скользит влево, не поднимая ног, и поворачивает влево. При этом двигатель в левой ноге вращается назад, а двигатель в правой ноге вращается вперед. Движение сопровождается звуковым сигналом.



**8 Скользяние с поворотом вправо (Turn Right sliding mode).** Получив команду «Поворот вправо», робот скользит вправо, не поднимая ног, и поворачивает вправо. При этом двигатель в правой ноге вращается назад, а двигатель в левой ноге вращается вперед. Движение сопровождается звуковым сигналом.



**9 Запуск снарядов (Attack).** Получив команду для запуска снарядов, робот произносит фразу на английском языке, означающую: «Подготовка устройства, запуск!» Действие сопровождается звуковыми эффектами выстрелов. Затем робот выпускает снаряды из правой руки (оранжевые присоски).

10

**Поднять левую руку (Left hand up)**

Получив команду «Поднять левую руку», робот поднимает левую руку вверх. Действие сопровождается звуковым сигналом. Робот поднимает левую руку вверх каждый раз, когда получает эту команду.

11

**Опустить левую руку (Left hand down)**

Получив команду «Опустить левую руку», робот опускает левую руку вниз. Действие сопровождается звуковым сигналом. Робот опускает левую руку вниз каждый раз, когда получает эту команду.

12

**Поднять правую руку (Right hand up)**

Получив команду «Поднять левую руку», робот поднимает левую руку вверх. Действие сопровождается звуковым сигналом. Робот поднимает левую руку вверх каждый раз, когда получает эту команду.



13

**Опустить правую руку (Right Hand down)**

Получив команду «Опустить правую руку», робот опускает правую руку вниз. Действие сопровождается звуковым сигналом. Робот опускает правую руку вниз каждый раз, когда получает эту команду.



14

**Боевой режим (Fighting)**

Описание фраз, произносимых роботом на английском языке в Боевом Режиме

Ready to go, destroy the enemy

Receive orders, will act immediately

Yes, Sir

Open the super radar to search near enemies

Already searched out the target? do you need me to destroy it?

Locked the target, will launch the super laser. The enemy has been wiped out, will continue searching for enemies. The enemy has been completely eliminated. Action is over.

The target has absconded. Will keep searching for the target, find the target. Will launch the super laser cannon. The mission is complete and will be back soon.

**6 РЕПЛИКИ РОБОТА**

РЕПЛИКА ПРИ ЗАПУСКЕ:

«Hello. I am Lezou Aeria. I am protecting the world. No one can hurt you as long as I am here.»

РЕПЛИКА ПРИ ВЫКЛЮЧЕНИИ ПИТАНИЯ:

«I am a warrior to guard the world. Will you join me in defending the peace of it?»

«I am an all-round robot. I can sing, dance, tell stories and I can study with you. Would you like to be my friend?»

РЕПЛИКА ПРИ АВТОМАТИЧЕСКОМ ПЕРЕХОДЕ В РЕЖИМ СНА:

«See you next time!»

РЕПЛИКА ПРИ НИЗКОМ ЗАРЯДЕ БАТАРЕЙ:

«Short of power, please energy me up!»

**7 ОБУЧЕНИЕ (на английском языке)**

Listen carefully to the following questions and answer them using A or B by the remote control.

1

Where is the capital of the United States?

A: Washington

B: London

2

Which color of traffic lights is on we have to stop?

A: Green light

B: Red light

3

Is apple a kind of vegetables?

A: Yes

B: No

4

Which season will snow?

A: Summer

B: Winter

5

What day is Christmas?

A: October 25th

B: December 25th

6

Which kind of food we should eat more in our daily life?

A: Vegetables

B: Biscuits

7

How many hours in day?

A: Twelve

B: Twenty-four

8

Which kind of following vehicles runs fast?

A: Car

B: Train

**8 ЗВУКОВЫЕ ДОРОЖКИ****MUSIC**

"Everybody jumps", "Loop De Loop", "Oh Dear What Can The Matter Be", "Robot Song", "Shoo Fly Don't Bother Me"

**DANCE**

"Immortals", "Dance 1", "Dance 2"

**STORY**

"Union is strenght", "Eagle and crow", "Smart bull", "Fishman playing the flute", "Peacock that won't sing"

### ПРЕДУПРЕЖДЕНИЯ

1. Не используйте устройство в местах с повышенной влажностью во избежание короткого замыкания и возгорания.
2. Не допускайте приближения робота к источникам открытого пламени, а также к горючим и взрывоопасным веществам.
3. Не используйте робота слишком долго, это может привести к перегреванию его корпуса. В случае перегрева прекратите использование игрушки для предотвращения перегорания электросхем робота.
4. Категорически запрещено использовать робота в местах, где существует опасность возгорания и взрыва.
5. Если робот долгое время не используется, отключите его питание, извлеките батарейки и поместите их в сухое, прохладное место.

Эта общая инструкция приводится только для справки, специальные инструкции для каждого устройства имеют приоритет.

### ВНИМАНИЕ!

Это устройство следует использовать под присмотром взрослых.

Это устройство содержит мелкие детали, при их проглатывании может возникнуть опасность удушья.

Не позволяйте детям  
в возрасте младше 3-х лет играть с этим устройством.

Представленное на упаковке изображение может незначительно отличаться от реального продукта.

Пожалуйста, отнеситесь к этому с пониманием!

Артикул: 99888-2

1CSC20004017

Наименование: Игрушка Робот Прометей с пультом д/у (НК Leyun: 99888-2)

Артикул: 99888-2

1CSC20004016

Наименование: Игрушка Робот Аргон с пультом д/у (НК Leyun: 99888-2)

Материал: Пластик ABS

Изготовитель: Гонконг Лейюнь Тойз Лимитед

Адрес изготовителя: 507 этаж 23, Ховер Индастриал Билдинг, № 26-38 Квай Чеонг Роад, Н.Т, Гонконг

Импортер (уполномочен на прием претензий): ООО «Компания Софт Клуб» 119017, Россия, Москва,

Б. Толмачевский пер., д. 5, стр. 1, этаж 6, пом. I, комн.9.

Телефон импортера: +7-(495) 644-33-33

Адрес электронной почты: info@softclub.ru

Дата изготовления: июль 2019 года.

Гарантия: 3 месяца со дня продажи в розничной сети.

Срок эксплуатации: 2 года.

Характеристики, цвет и комплектация могут отличаться от представленных на иллюстрациях.

Продукция соответствует требованиям

ТР ТС 008/2011 «О безопасности игрушек»



NO.99888-2  
СДЕЛАНО В КИТАЕ